

Łańcut, dnia 17.01.2019 r.

„ZATWIERDZAM”

## **STRUKTURA KADROWA KOMENDY POWIATOWEJ POLICJI W ŁAŃCUCIE**

|   |          |   |
|---|----------|---|
| Kierownictwo Komendy Powiatowej Policji w Łańcucie: |          | 2 funkcjonariuszy                       |
| Służba Kryminalna                                   | łącznie: | 33 funkcjonariuszy                      |
| Służba Prewencji                                    | łącznie: | 54 funkcjonariuszy                      |
| Ruch Drogowy  | łącznie: | 18 funkcjonariuszy                      |
| Rewir Dzielnicowych                                 | łącznie: | 14 funkcjonariuszy                      |
| Służba Wspomagająca                                 | łącznie: | 1 funkcjonariusz                        |
| w tym:  |          |   |
| - łącznie stan na 31.12.2018 r.                     |          | <b>122 funkcjonariuszy (122 etatów)</b> |
| - pracownicy cywilni                                |          | <b>21 osób (21 etatów)</b>              |

## **A N A L I Z A**

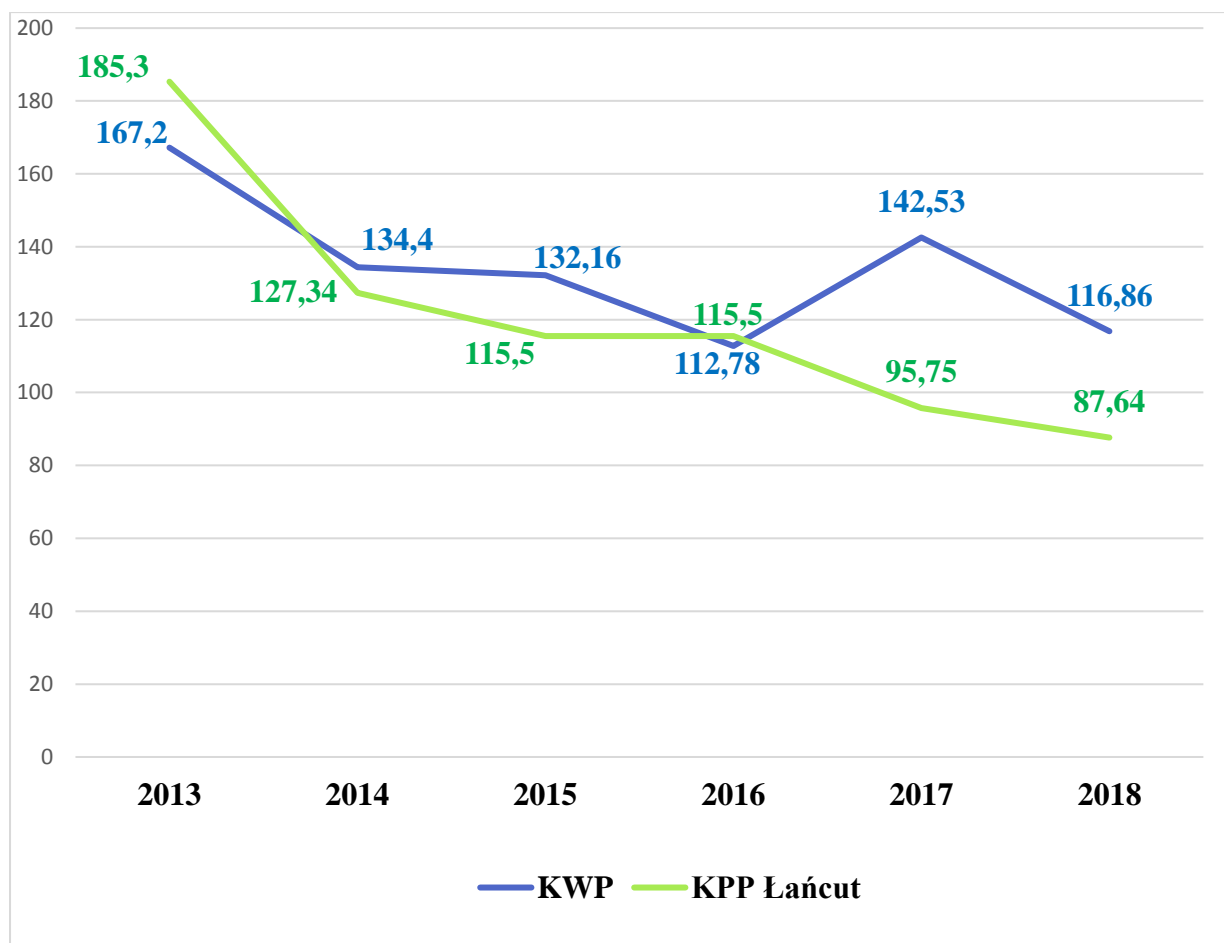
### **stanu porządku i bezpieczeństwa publicznego na terenie działania Komendy Powiatowej Policji w Łańcucie za rok 2018**

Komenda Powiatowa Policji w Łańcucie swoim zasięgiem terytorialnym obejmuje obszar administracyjny powiatu łańcuckiego województwa podkarpackiego. Terytorialnie powiat swoim zasięgiem obejmuje 1 gminę miejską Łańcut oraz 6 gmin wiejskich: Białobrzegi, Czarna, Łańcut, Markowa, Rakszawa i Żołynia.

Na stan bezpieczeństwa i porządku publicznego na terenie działania Komendy Powiatowej Policji w Łańcucie wpływa przede wszystkim poziom zagrożenia przestępczością, w tym przestępczością pospolitą, zagrożenie wykroczeniami – głównie przeciwko mieniu oraz porządkowi i spokojowi publicznemu, zagrożenie przestępstwami i wykroczeniami w ruchu drogowym, a także zakres występowania różnego rodzaju patologii społecznej

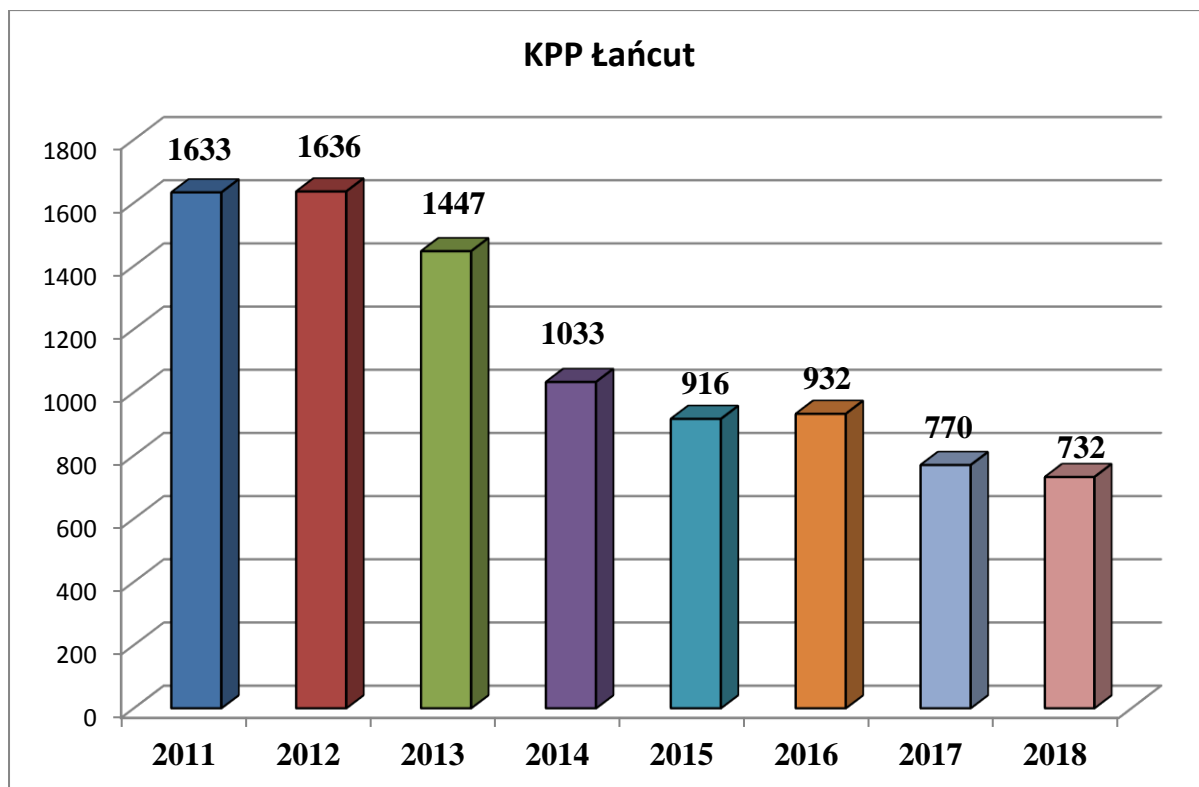
Oceniając poziom bezpieczeństwa przez pryzmat rozmiarów przestępczości i jej dynamiki można stwierdzić, że powiat łańcucki należy do jednych z bezpieczniejszych powiatów w województwie podkarpackim, a tym samym w kraju.

## Zagrożenie przestępczością na 10 tys. mieszkańców na terenie powiatu łańcuckiego w latach 2013 – 2018



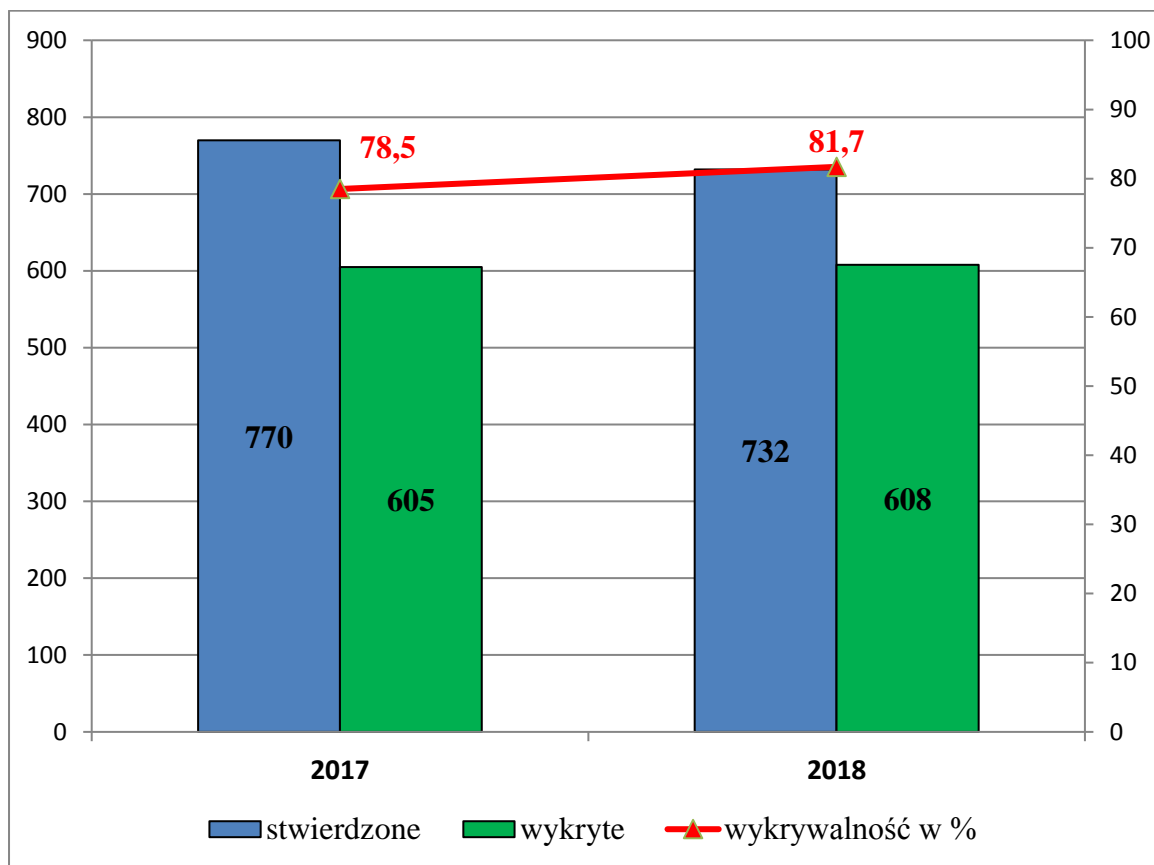
W 2018 r. zagrożenie przestępczością ogółem na **10 tys.** mieszkańców wyniosło **87,64** (średnia wojewódzka wyniosła **116,86**), co plasuje naszą jednostkę **na piątym miejscu** w województwie podkarpackim pod względem najniższego zagrożenia przestępczością. Jak widać na powyższym wykresie, to zagrożenie przestępczością na terenie naszego powiatu od 2012 roku ma stałą tendencją spadkową.

## Ilość przestępstw stwierdzonych na terenie powiatu łańcuckiego w latach 2011 -2018



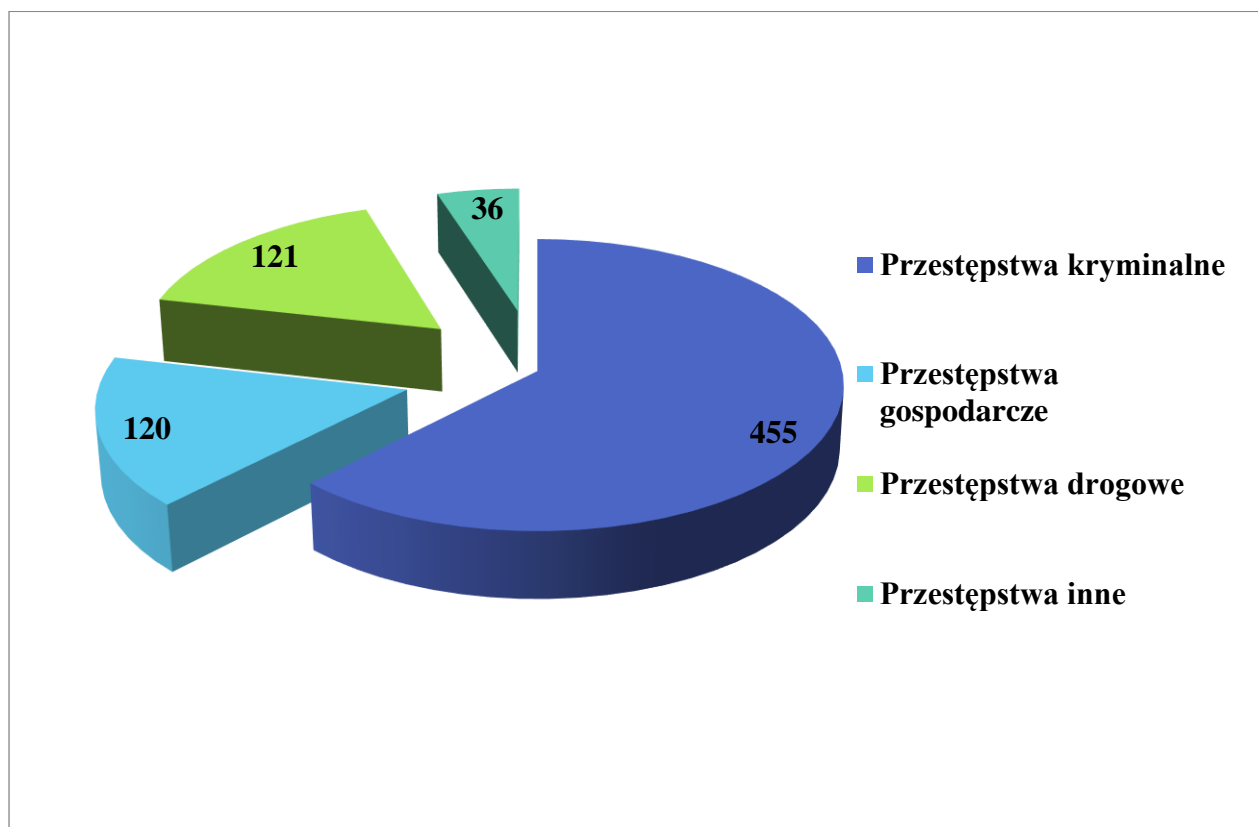
Według danych statystycznych ogólna liczba przestępstw stwierdzonych na terenie powiatu łańcuckiego w **2018** r. wyniosła **732**. W porównaniu z rokiem ubiegłym ich liczba **spadła aż o 38** czynów. Jak widać na wykresie ilość przestępstw stwierdzonych na przestrzeni ostatnich 8 lat wskazuje, że ich liczba sukcesywnie się obniża. W 2015 r. ich ilość spadła poniżej 1000. W 2016 r. stwierdzono ich 932, a w 2017 r. już tylko 770.

## Porównanie liczbowe przestępstw oraz ich wykrywalności w powiecie łańcuckim w 2017 i 2018 roku



Jak widać na powyższym wykresie w 2018 roku, w porównaniu do roku 2017, liczba przestępstw na terenie powiatu łańcuckiego spadła, natomiast ich wykrywalność wzrosła. Wykrywalność ogólna przestępstw naszej jednostki w 2018 r. wyniosła **81,7%** i była wyższa o **3,2%** niż w 2017 roku. Była ona również wyższa niż średnia wojewódzka, która w ubiegłym roku wyniosła **77,3%**.

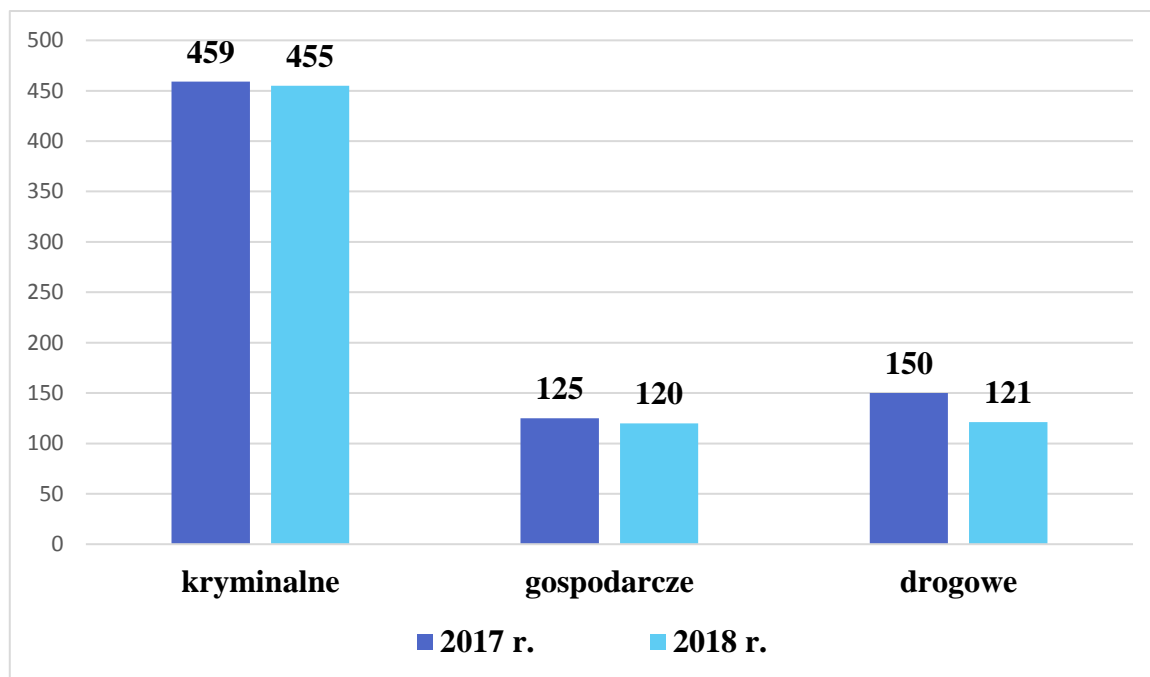
## Struktura przestępczości w powiecie łącuckim w 2018 roku



Z ogólnej liczby **732** przestępstw stwierdzonych w 2018 r., **455** z nich czyli ponad **60%**, miało charakter kryminalny. Drugą w kolejności kategorią były przestępstwa drogowe **121** czynów - **17%** oraz gospodarcze **120** - **16%**.

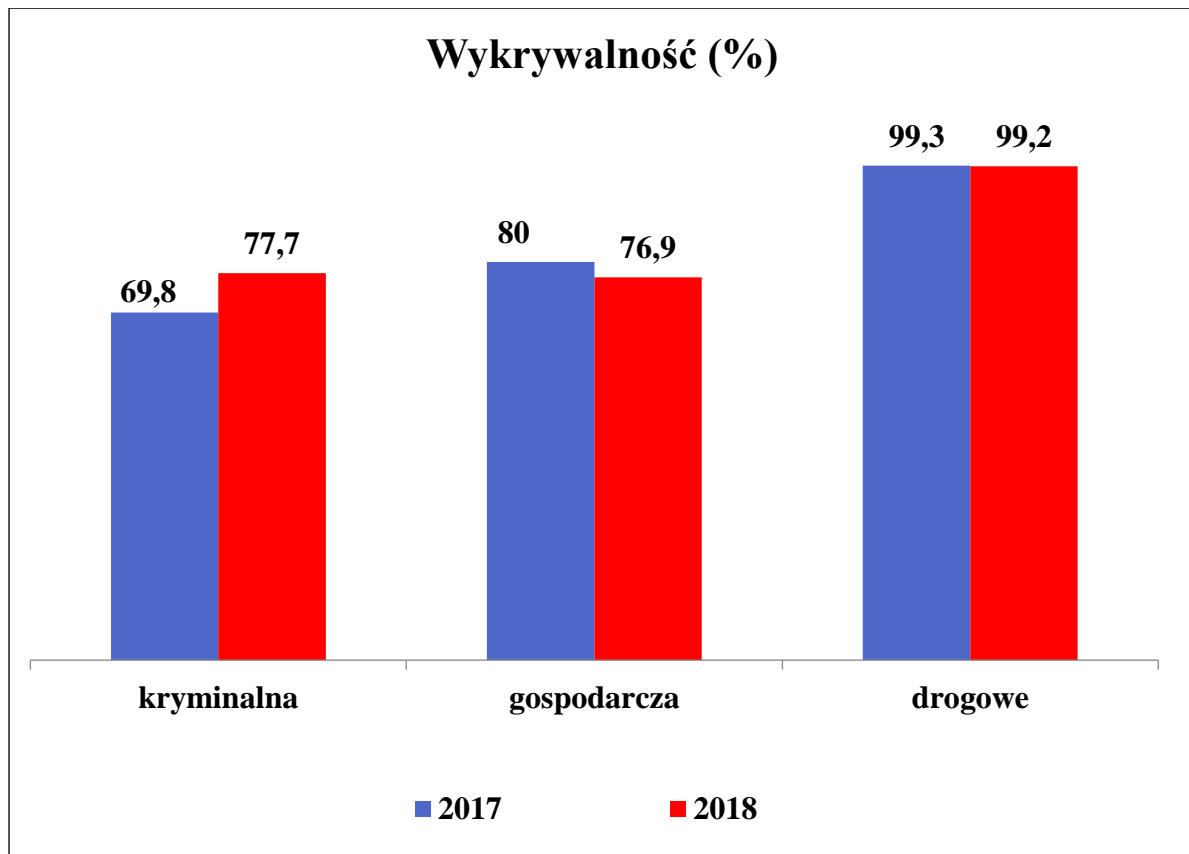
W pozostałych kategoriach odnotowano tylko 36 czynów, co stanowi niecałe **5%**.

## Porównanie liczbowe przestępstw w poszczególnych kategoriach na terenie powiatu łańcuckiego w latach 2017 - 2018



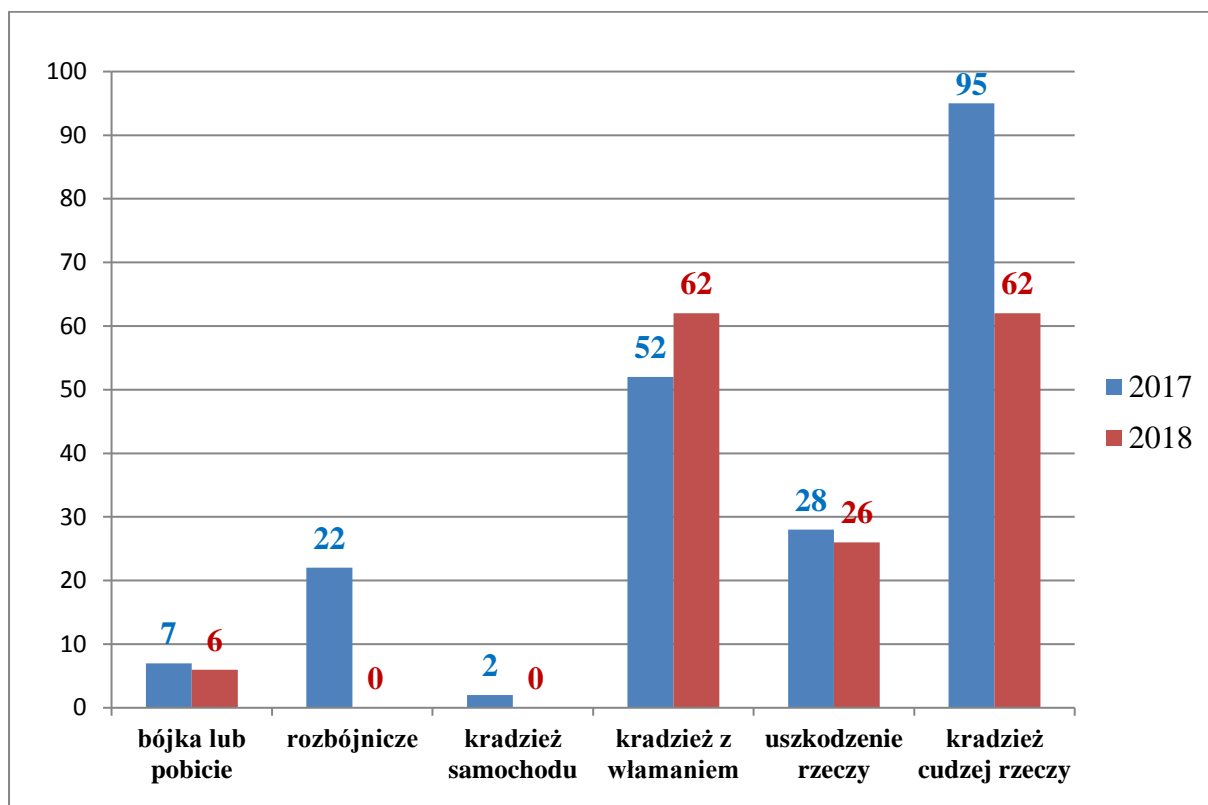
W 2018 roku odnotowano zarówno spadek ogólnej liczby przestępstw, jak też w kategoriach przestępstw: kryminalnych, gospodarczych i drogowych. Największy spadek odnotowano w zakresie przestępstw drogowych, gdzie różnica między 2018 r., a 2017 r. wyniosła prawie **29** czynów. W kategorii przestępstw gospodarczych odnotowano spadek o **5**, a w kryminalnej **4** przestępstwa.

## Wykrywalność poszczególnych rodzajów przestępstw na terenie powiatu łańcuckiego w latach 2017 - 2018



Jak widać na przedstawionym wykresie wzrost wykrywalności nastąpił w zakresie przestępczości kryminalnej, gdzie różnica między 2018 r., a 2017 r. wyniosła prawie **8%**. W kategorii gospodarczej odnotowano spadek o **3,1%**, natomiast w kategorii przestępstw drogowych wskaźnik wykrywalności utrzymał się prawie na **100%** poziomie.

## Przestępczość kryminalna - wybrane 7 kategorii przestępstw



W 2018 r. odnotowano **170** czynów zaliczanych do 7 wybranych rodzajów przestępstw szczególnie uciążliwe dla społeczeństwa. W porównaniu z rokiem 2017 ich ogólna liczba spadła o **48** przestępstw, a wykrywalność wzrosła o **6,8%** i wyniosła prawie **60%**. Zaznaczyć należy również, iż na terenie powiatu łańcuckiego nie odnotowano w 2018 r. przypadków rozboju, ani kradzieży pojazdu.

Wskaźnik wykrywalności przestępstw z 7 powyższych kategorii w 2018 r. kształtował się następująco:

- bójka lub pobicie: 6 przestępstw – wskaźnik wykrywalności **50,0%** - spadek o 21,4%
- kradzież cudzej rzeczy: 62 przestępstwa – wskaźnik wykrywalności **41,3%** - wzrost 5,5%,
- kradzież samochodu – **nie odnotowano** w 2018 r.
- kradzież z włamaniem: 62 przestępstw – wskaźnik wykrywalności **64,4%** - wzrost 14,4 %
- przestępstwa rozbójnicze – **nie odnotowano** w 2018 r.
- uszkodzenie mienia: 26 przestępstw – wskaźnik wykrywalności 69,2 % - wzrost 20,9 %
- uszczerbek na zdrowiu: 14 przestępstw – wskaźnik wykrywalności 100 % - na stałym poziomie



**Skuteczność zwalczania przestępczości narkotykowej  
w powiecie łańcuckim w 2018 roku**

|                                 |              |
|---------------------------------|--------------|
| Przestępstw stwierdzonych       | <b>41</b>    |
| Wykrywalność przestępstw        | <b>85,4%</b> |
| Zatrzymanych na gorącym uczynku | <b>22</b>    |

**Wartość mienia zabezpieczonego u podejrzanych  
w 2017 oraz w 2018 roku**

|         |                   |
|---------|-------------------|
| 2017 r. | <b>322 728 zł</b> |
| 2018 r. | <b>359 700 zł</b> |

**Wartość mienia odzyskanego  
w 2017 oraz w 2018 roku**

|         |                   |
|---------|-------------------|
| 2017 r. | <b>76 662 zł</b>  |
| 2018 r. | <b>178 460 zł</b> |

Podsumowując zaznaczyć należy, iż w 2018 r. nastąpił znaczny spadek liczby przestępstw stwierdzonych oraz wzrost ich wykrywalności. Ten wynik to zaangażowanie i wysiłek policjantów naszej jednostki.

Jednocześnie zauważyć należy, iż znaczna część spraw gospodarczych to tzw. sprawy internetowe związane z zakupami za pośrednictwem różnych portali aukcyjnych. Sprawcy tych przestępstw działają w różnych częściach kraju, a niejednokrotnie za granicą, korzystając z różnych nowoczesnych rozwiązań teleinformatycznych mających na celu zacieranie śladów ich działalności w sieci.

Podobna sytuacja wygląda, jeżeli chodzi o różnego rodzaju kradzieże i włamania. Bardzo często są to wyspecjalizowane grupy przestępcze z innych rejonów krajów, które przyjeżdżają na teren naszego powiatu, a po dokonaniu przestępstwa szybko go opuszczają.

## **Ważniejsze sprawy kryminalne prowadzone w 2018 r.**

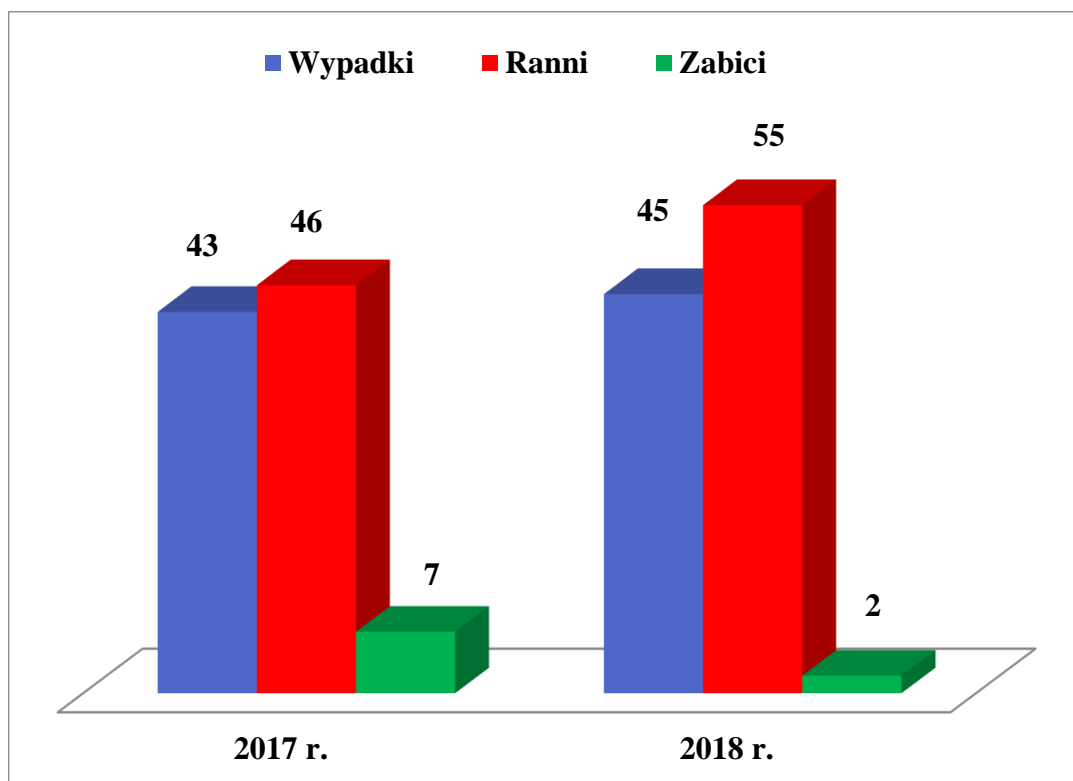
Wspólne działania łańcuckich policjantów i Krajowej Administracji Skarbowej doprowadziły do zarekwirowania 6 tzw. „jednoręcznych bandytów”. Maszyny, służące do urządzenia nielegalnych gier hazardowych, znajdowały się na terenie Łącuta, a ich wartość oszacowano na 72 tys. zł.

Łańcuccy policjanci zatrzymali grupę młodych mężczyzn, którzy dokonali serii włamań i kradzieży do budynków gospodarczych na terenie gminy Łącut. Sprawcami okazali się dwaj 16-to latkowie oraz 15-latek.

Podczas prowadzonych czynności policjanci z Łącuta ujawnili u 39-letniego mieszkańca gminy Białobrzeg środki odurzające w postaci amfetaminy. Okazało się, że mężczyzna posiadał także inne niedozwolone substancje. W miejscu jego zamieszkania funkcjonariusze zabezpieczyli jeszcze prawie 75 gramów szusu konopi indyjskich.

Policjanci ustalili i zatrzymali sprawcę kradzieży z włamaniem do jednego z domów jednorodzinnych na terenie gminy Łącut. Sprawca wykorzystując chwilową nieobecność domowników wyważył drzwi wejściowe i dostał się do środka, skąd skradł m.in.: pieniądze, biżuterię i sprzęt RTV o wartości około 10 tys. zł. Funkcjonariusze odzyskali również część skradzionych rzeczy, które 36-latek próbował ukryć w pobliżu miejsca przestępstwa

## Bezpieczeństwo w Ruchu Drogowym

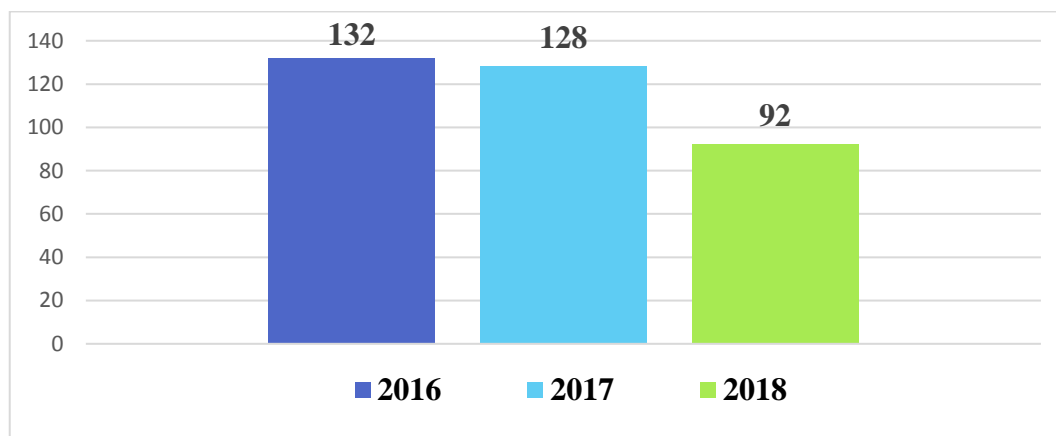


W 2018 roku na terenie powiatu doszło do **45** wypadków drogowych, w których rannych zostało **55** osób, a **2** poniosło śmierć. W porównaniu z 2017 rokiem nastąpił niewielki wzrost liczby wypadków oraz osób rannych biorących w nich udział. Zmalała natomiast liczba osób, które w wypadkach drogowych poniosły śmierć. W 2018 r. odnotowano 2 takie zdarzenia. Odnotowano również mniejszą liczbę kolizji, których było **674** czyli o **99** mniej niż w 2017 r.

W poszczególnych gminach statystyka zdarzeń drogowych w 2018 r. przedstawia się następująco:

| Miejsce zdarzenia | Rodzaj zdarzenia |           |           |            |
|-------------------|------------------|-----------|-----------|------------|
|                   | Zabici           | Wypadki   | Ranni     | Kolizje    |
| Miasto Łańcut     | 0                | 13        | 16        | 324        |
| Czarna            | 0                | 3         | 5         | 101        |
| Gmina Łańcut      | 1                | 11        | 15        | 77         |
| Bialobrzegi       | 0                | 5         | 8         | 73         |
| Markowa           | 1                | 6         | 4         | 40         |
| Rakszawa          | 0                | 1         | 1         | 30         |
| Żołynia           | 0                | 6         | 6         | 29         |
| <b>Razem</b>      | <b>2</b>         | <b>45</b> | <b>55</b> | <b>674</b> |

### Ilość przestępstw kierowania pojazdami w stanie nietrzeźwości na terenie powiatu łańcuckiego w latach 2016 - 2018



W 2018 r. policjanci KPP w Łańcucie zatrzymali **92** nietrzeźwych kierujących, to jest o **36** mniej niż w 2017 r. Badaniu na zawartość alkoholu poddano **23074** osób.

Na drogach powiatu łańcuckiego ujawniono **2343** kierujących, którzy przekroczyli dopuszczalną prędkość, z czego zatrzymano **29** uprawnień do kierowania pojazdami za przekroczenie prędkości o ponad 50km/h w terenie zabudowanym.

W celu zapewnienia bezpieczeństwa uczestnikom ruchu drogowego na terenie powiatu łańcuckiego w 2018 r. organizowane były działania:

- „Prędkość”- 20 akcji;
- „Alkohol i narkotyki”- 5 akcji;
- „Trzeźwy poranek”- 10 akcji;
- „Trzeźwe popołudnie”- 3 akcje;
- „Pasy”- 5 akcji.
- „Niechronieni uczestnicy ruchu drogowego”- 12 akcji;
- „Bezpieczny Pieszy” – 54 akcje (cyklicznie raz w tygodniu);
- „Twoje światła - Twoje bezpieczeństwo” – 4 akcje;
- „Poszukiwany” – 6 akcji;
- „Smog” – 12 akcji;
- „Track & bus”- 3 akcje;

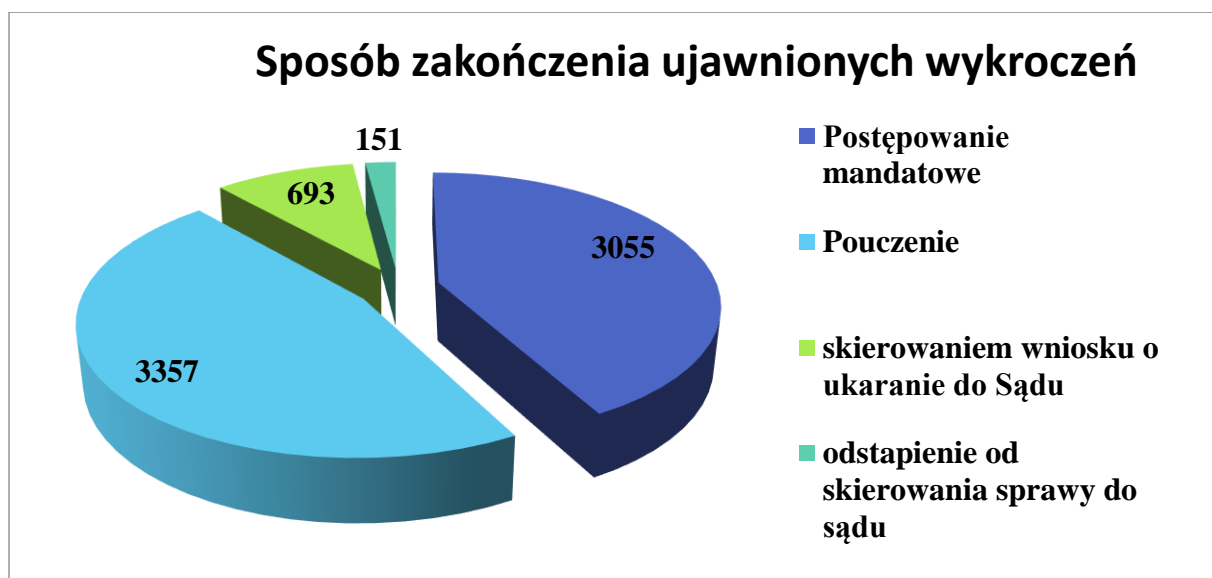
Ponadto na terenie działania KPP Łącut prowadzone były działania: „Bezpieczne Ferie”, „Bezpieczeństwo na strzeżonych i niestrzeżonych przejazdach kolejowych”, „Wiosną Bezpieczniej”, „Wielkanoc”, „Trzeźwy Autobus”, „Telefon, Majowy Weekend”, „Boże Ciało”, „Bezpieczne wakacje 2018”, Ostatni weekend wakacji” „Znicz”, „Boże Narodzenie”, „TIR” (codziennie od 3.08 do 31.12.), „Edward” (Europejski Dzień Bez Ofiar Śmiertelnych na Drogach), „JAD” (policyjne działania przeciwko handlowi ludźmi), „Rowerem Bezpiecznie”, „Motocykl”

## Zagrożenia powstawaniem wykroczeń

W 2018 r. łańcuccy policjanci ujawnili **7254** wykroczeń, tj. o **1355** mniej niż w 2017 roku. Najwięcej ujawnionych wykroczeń **6549** dotyczyło bezpieczeństwa i porządku w komunikacji. W poniższej tabeli przedstawiono zestawienie ilości poszczególnych wykroczeń ujawnionych w roku 2017 oraz 2018:

| L.p.           | Rodzaj /kategoria wykroczenia                         | 2017        | 2018        |
|----------------|---|-------------|-------------|
| 1              | przeciwko porządkowi i spokojowi publicznemu          | 206         | 239         |
| 2              | przeciwko bezpieczeństwu osób i mienia                | 44          | 45          |
| 3              | przeciwko bezpieczeństwu i porządkowi w komunikacji   | 7360        | 6549        |
| 4              | przeciwko mieniu ogółem                               | 380         | 328         |
| 5              | przeciwko urządzeniom użytku publicznego              | 38          | 32          |
| 6              | przeciwko obyczajności publicznej                     | 96          | 120         |
| 7              | przeciwko przepisom o wychowaniu w trzeźwości ogółem: | 100         | 134         |
| 8              | przeciwko innym przepisom                             | 150         | 193         |
| <b>RAZEM :</b> |   | <b>8374</b> | <b>7254</b> |

W zależności od okoliczności ujawnione wykroczenia zostały zakończone: pouczeniem **3357**, postępowaniem mandatowym **3055**, skierowaniem wniosku o ukaranie do Sądu **693** lub odstąpieniem od skierowania sprawy do Sądu **151**.



## Przemoc w rodzinie

W 2018 r. policjanci podjęli **1149** interwencji domowych, z których **123** zakończyło się założeniem procedury Niebieskiej Karty. W poszczególnych gminach sytuacja przedstawiała się następująco:

| <b>Gmina</b>  | <b>Ilość interwencji domowych zakończonych sporządzeniem Niebieskiej Karty</b> |
|---------------|--|
| Miasto Łańcut | 21   |
| Gmina Łańcut  | 38   |
| Białobrzegi   | 13   |
| Czarna        | 22   |
| Markowa       | 4  |
| Rakszawa      | 15   |
| Żołyńia       | 10   |
| <b>Razem</b>  | <b>123</b>   |

### Wykonane doprowadzenia w celu wytrzeźwienia:

Liczba osób doprowadzonych do Izby Wytrzeźwień w Rzeszowie **241**

Liczba osób doprowadzonych do łańcuckiej komendy **313**

Liczba osób doprowadzonych do miejsca zamieszkania **302**

---

**856**

## **Działalność profilaktyczna Komendy Powiatowej Policji w Łąncucie**

W 2018 roku łąncucka jednostka realizowała następujące programy prewencyjne:

### **„Cyberbezpieczni”**

Liczba spotkań z uczniami – **94**

Liczba spotkań z pedagogami - **3**

### **„Bezpieczny ogród”**

Liczba spotkań z działkowiczami – **86**

### **„Ostrożnie pies”**

Liczba spotkań z uczniami – **134**

Liczba spotkań z rodzicami – **7**

### **„Pseudokibic”**

Liczba spotkań z młodzieżą – **123**

Liczba spotkań z rodzicami – **7**

Liczba spotkań z władzami klubów sportowych - **15**

### **„Bezpieczny Senior”**

Liczba spotkań z osobami w podeszłym wieku – **31**

Liczba spotkań z rodzicami – **7**

Liczba spotkań z władzami klubów sportowych - **15**

### **Działania dotyczące problematyki substancji psychotropowej:**

Liczba spotkań z młodzieżą – **98**

Liczba spotkań z rodzicami – **5**

Łącznie funkcjonariusze łąncuckiej jednostki wzięli udział w ponad 1000 różnych spotkań ze społeczeństwem.

W 2018 r. odbyły się również **4** debaty społeczne:

- Ewaluacja debaty społecznej dot. bezpieczeństwa mieszkańców Rakszawy;
- Ewaluacja debaty społecznej dot. zagrożeń młodych mieszkańców gminy Białobrzegi;
- Debata „Bezpieczny Senior”;
- Debata „Bezpieczeństwo na Stadionach”.



## Krajowa Mapa Zagrożeń Bezpieczeństwa



W 2018 r. w Krajowej Mapie Zagrożeń Bezpieczeństwa na terenie powiatu łańcuckiego naniesiono **3273** zagrożenia. Wśród nich **1683** zakwalifikowano jako żart lub pomyłkę. Z pozostałych **1590** zgłoszeń potwierdzono **922**, czyli prawie **58%**.

Poniżej przedstawiono dominujące kategorie zgłoszeń zaznaczonych w Krajowej Mapie Zagrożeń Bezpieczeństwa w 2018 roku:

|  |     |
|--|-----|
| Przekraczanie dozwolonej prędkości                   | 235 |
| Nieprawidłowe parkowanie                             | 108 |
| Spożywanie alkoholu w miejscach niedozwolonych       | 152 |
| Niewłaściwa infrastruktura drogowa                   | 27  |
| Zła organizacja ruchu                                | 29  |
| Grupowania się małoletnich zagrożonych demoralizacją | 32  |
| Używanie środków odurzających                        | 10  |
| Akty wandalizmu                                      | 16  |

## Priorytety pracy Policji

Kierunki działań Komendy Powiatowej Policji w Łąncucie wynikają z analizy wyników osiągniętych w ubiegłym roku oraz rozpoznania bieżących i przyszłych zagrożeń. Pod uwagę brane są również uwagi i wnioski przedstawiane przez członków lokalnych społeczności, lokalnych samorządów, uczestników debat społecznych, jak również informacje uzyskiwane poprzez Krajową Mapę Zagrożeń Bezpieczeństwa.

W 2019 roku łącucka komenda konsekwentnie będzie podejmować działania mające na celu zapewnienie mieszkańcom powiatu łącuckiego wysokiego poczucie bezpieczeństwa poprzez realizację Priorytetów Komendanta Głównego Policji:

- Zwiększenie efektywności działań Policji na rzecz wzmocnienia współpracy ze społeczeństwem;
- Podniesienie skuteczności działań Policji w identyfikacji i zwalczaniu największych współczesnych zagrożeń, w tym cyberprzestępczości;
- Wzrost skuteczności działań Policji w zwalczaniu przestępczości najbardziej uciążliwej społecznie;
- Działania Policji ukierunkowane na poprawę bezpieczeństwa w ruchu drogowym;
- Optymalizacja działań Policji na rzecz zapewnienia bezpieczeństwa imprez masowych;
- Podniesienie jakości i efektywności pracy Policji poprzez sukcesywne podwyższanie kompetencji zawodowych funkcjonariuszy i pracowników Policji
- Doskonalenie jakości zadań realizowanych przez policjantów i pracowników Policji poprzez zapewnienie optymalnych warunków pełnienia służby/pracy.