

Łańcut, dnia 7.02.2020 r.

„ZATWIERDZAM”

STRUKTURA KADROWA KOMENDY POWIATOWEJ POLICJI W ŁAŃCUCIE

Kierownictwo Komendy Powiatowej Policji w Łańcucie:		2 funkcjonariuszy
Służba Kryminalna	łącznie:	33 funkcjonariuszy
Służba Prewencji	łącznie:	54 funkcjonariuszy
Ruch Drogowy	łącznie:	18 funkcjonariuszy
Rewir Dzielnicowych	łącznie:	14 funkcjonariuszy
Służba Wspomagająca	łącznie:	1 funkcjonariusz
w tym:		
- łącznie stan na 31.12.2019 r.		122 funkcjonariuszy (122 etatów)
- pracownicy cywilni		21 osób (21 etatów)

A N A L I Z A

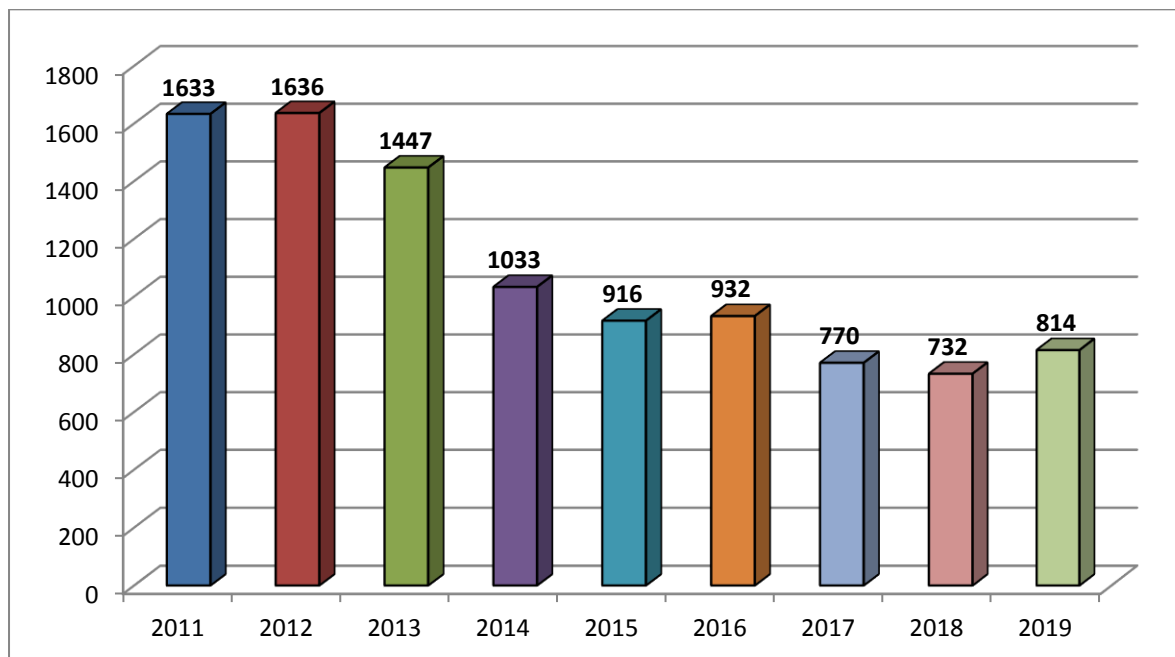
stanu porządku i bezpieczeństwa publicznego na terenie działania Komendy Powiatowej Policji w Łańcucie za rok 2019

Komenda Powiatowa Policji w Łańcucie swoim zasięgiem terytorialnym obejmuje obszar administracyjny powiatu łańcuckiego województwa podkarpackiego. Terytorialnie powiat swoim zasięgiem obejmuje 1 gminę miejską Łańcut oraz 6 gmin wiejskich: Białobrzegi, Czarna, Łańcut, Markowa, Rakszawa i Żołyńia.

Na stan bezpieczeństwa i porządku publicznego na terenie działania Komendy Powiatowej Policji w Łańcucie wpływa przede wszystkim poziom zagrożenia przestępczością, w tym przestępczością pospolitą, zagrożenie wykroczeniami – głównie przeciwko mieniu oraz porządkowi i spokojowi publicznemu, zagrożenie przestępstwami i wykroczeniami w ruchu drogowym, a także zakres występowania różnego rodzaju patologii społecznej.

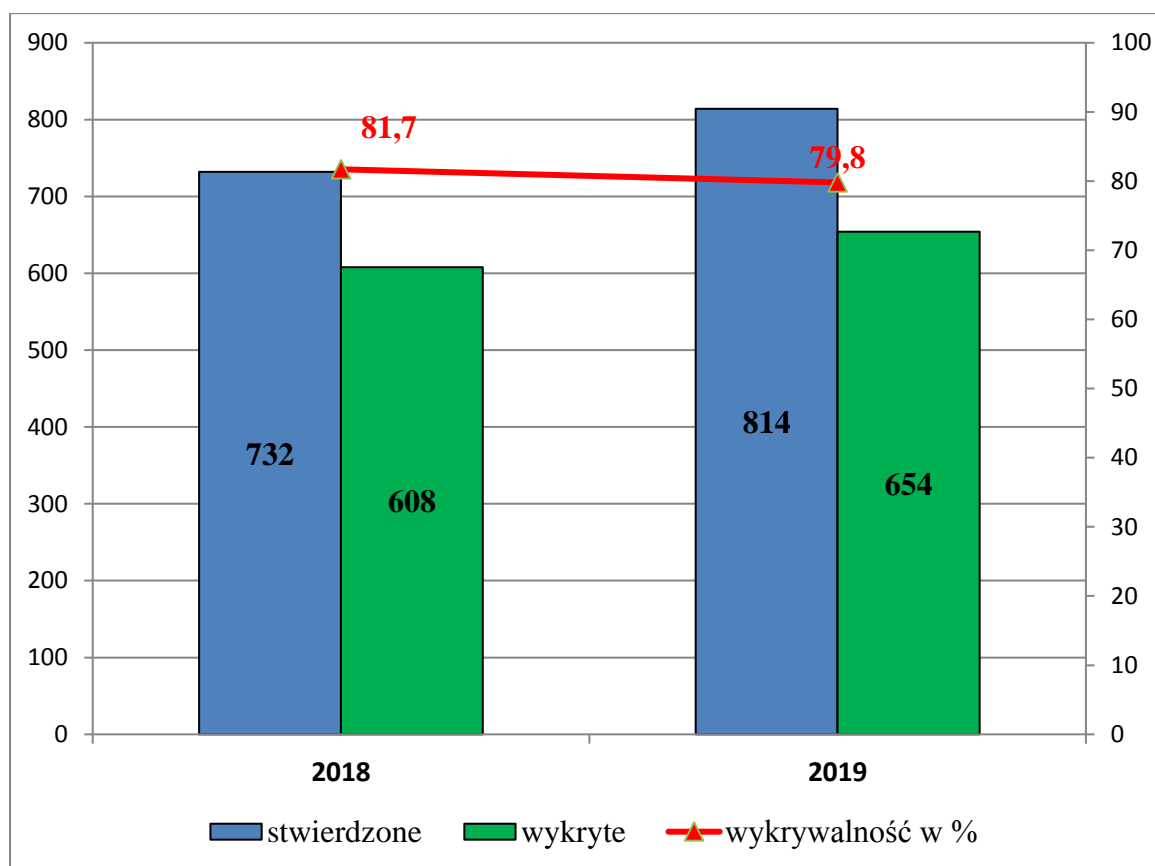
Oceniając poziom bezpieczeństwa przez pryzmat rozmiarów przestępczości i jej dynamiki można stwierdzić, że powiat łańcucki należy do jednych z bezpieczniejszych powiatów w województwie podkarpackim, a tym samym w kraju.

Ilość przestępstw stwierdzonych na terenie powiatu łańcuckiego w latach 2011 -2019



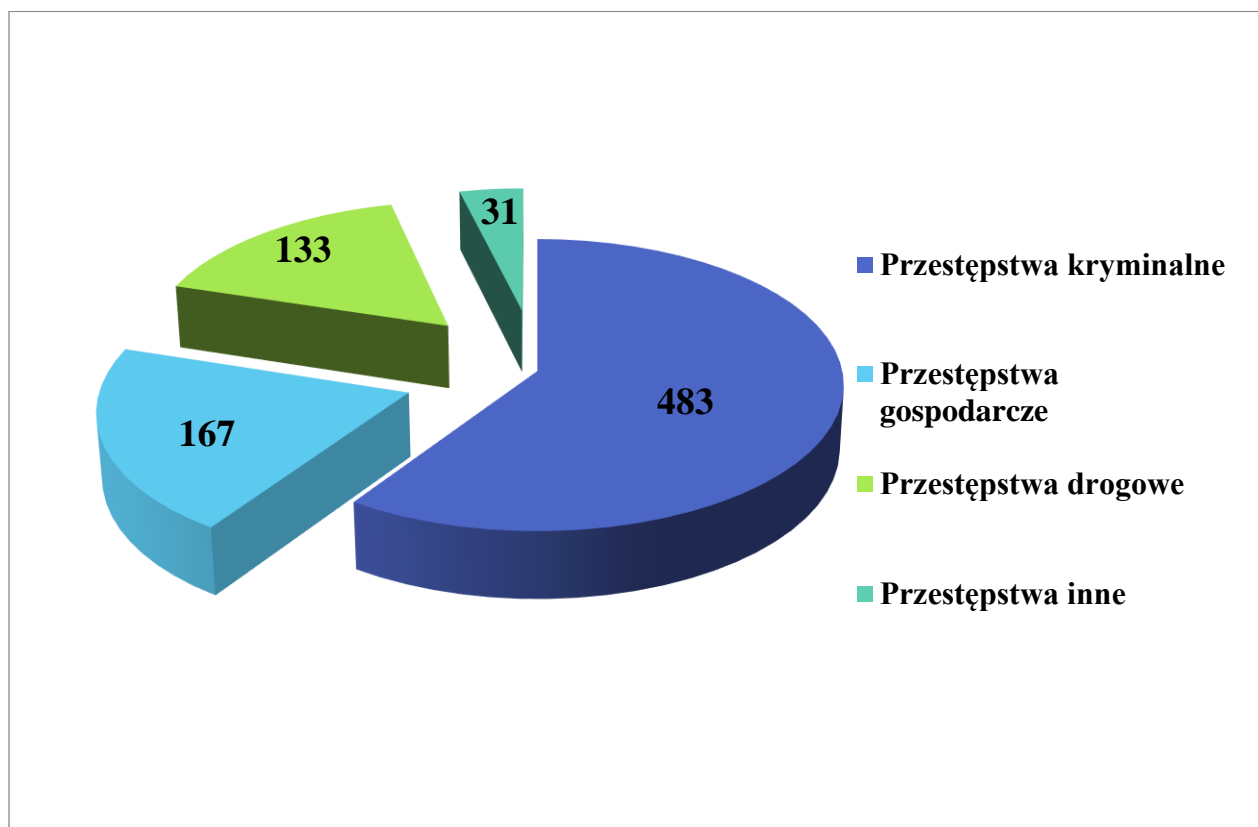
Jak widać na powyższym wykresie ilość przestępstw stwierdzonych na terenie powiatu łańcuckiego od kilku lat kształtuje się poniżej 1000. W 2019 r. odnotowano ich 814. W porównaniu do 2018 r. liczba czynów przestępczych zwiększyła się o 82. Nie jest to jednak związane z bezpośrednim wzrostem przestępczości, a wynika natomiast ze zwiększonej potwierdzalności zgłoszeń. W 2019 r. potwierdzono 92% zgłoszonych czynów, natomiast w 2018 r. jako przestępstwo zakwalifikowano 84 % z nich.

Porównanie liczbowe przestępstw oraz ich wykrywalności w powiecie łańcuckim w 2018 i 2019 roku



W 2019 r, w porównaniu do 2018 r. liczba stwierdzonych przestępstw wzrosła o ponad 11%. Jednak jak widać na powyższym wykresie udało się utrzymać ich wysoką wykrywalność. Wykrywalność ogólna przestępstw naszej jednostki w 2019 r. wyniosła prawie **80%** i była wyższa niż średnia wojewódzka, która w ubiegłym roku wyniosła 77,2%.

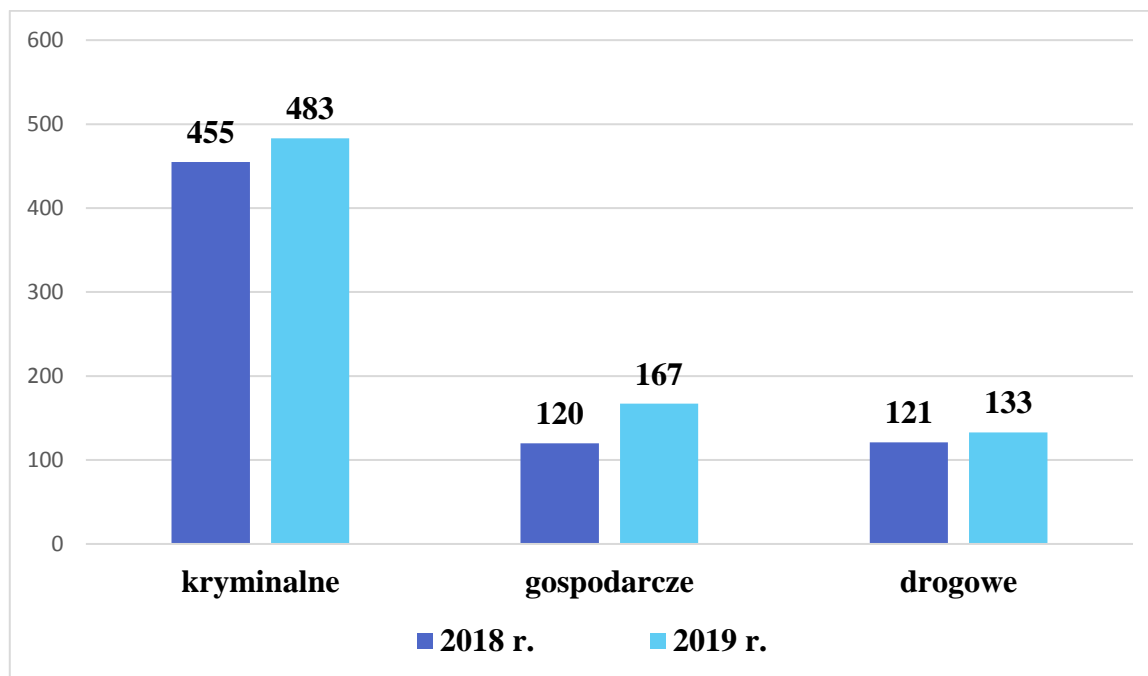
Struktura przestępczości w powiecie łącuckim w 2019 roku



Z ogólnej liczby **814** przestępstw stwierdzonych w 2019 r., **483** z nich czyli prawie **60%**, miało charakter kryminalny. Drugą w kolejności kategorią były przestępstwa gospodarcze **167** czynów – ponad **20%** oraz drogowe **133** - **16%**.

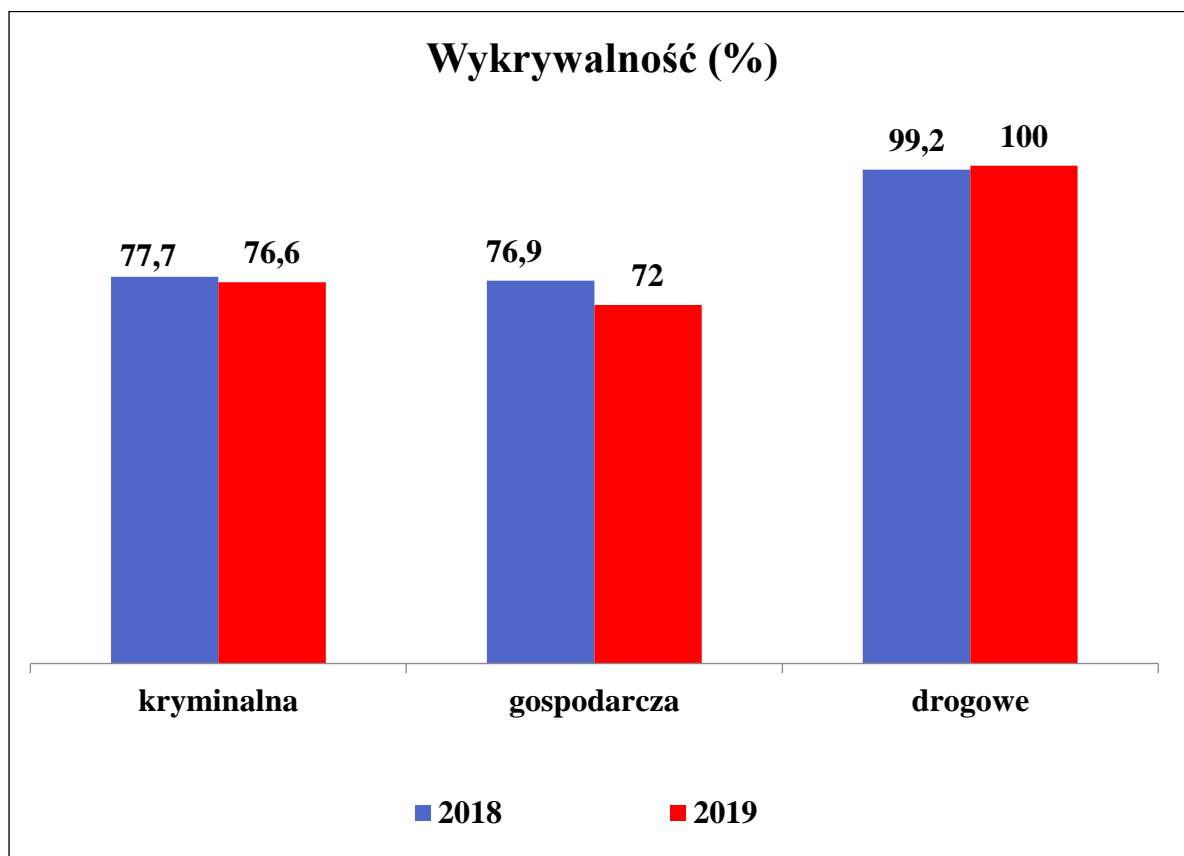
W pozostałych kategoriach odnotowano tylko 36 czynów, co stanowi niecałe **4%**.

Porównanie liczbowe przestępstw w poszczególnych kategoriach na terenie powiatu łąncuckiego w latach 2018 - 2019



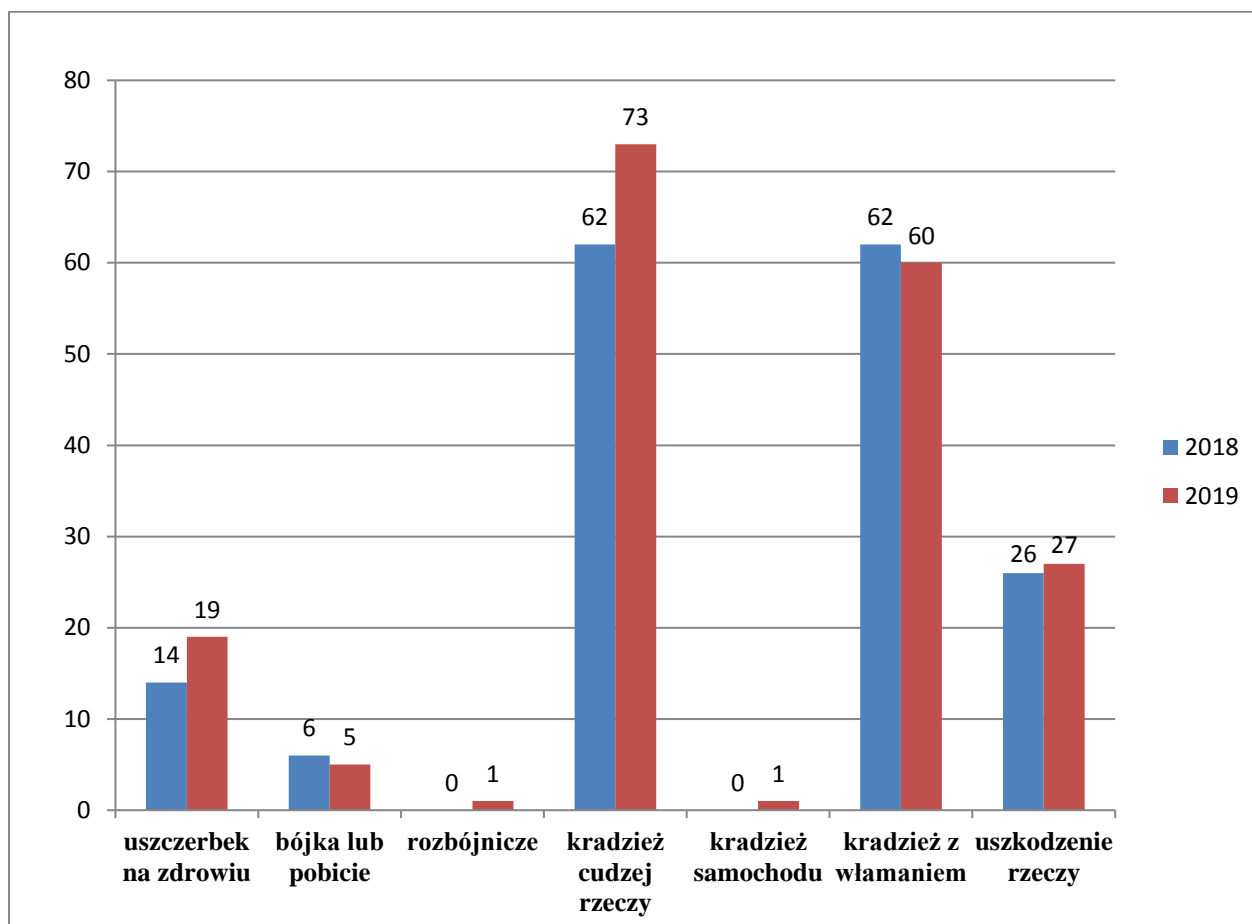
W 2019 roku odnotowano wzrost w ogólnej liczbie przestępstw, jak też w poszczególnych kategoriach. Największą różnicę odnotowano w kategorii przestępstw gospodarczych, gdzie liczba czynów wzrosła o 47 w porównaniu do 2018 roku. W pozostałych kategoriach: przestępstw kryminalnych i drogowych były to wzrosty kolejno o 28 i 12 czynów.

Wykrywalność poszczególnych rodzajów przestępstw na terenie powiatu łańcuckiego w latach 2018 - 2019



Jak widać na przedstawionym wykresie wykrywalność w poszczególnych kategoriach utrzymuje się na wysokim poziomie. W kategorii przestępstw kryminalnych wykrywalność w 2019 r. wyniosła 76,6% i o 1,1% różniła się od tej, odnotowanej w roku 2018. Spadek wykrywalności o 4,9% nastąpił natomiast w wykrywalności przestępstwa gospodarczych. Pamiętać należy jednak, że w tej kategorii odnotowano również największy wzrost ilości popełnionych przestępstw. Stuprocentową wykrywalność odnotowano natomiast w kategorii przestępstw drogowych.

Przestępczość kryminalna - wybrane 7 kategorii przestępstw



W 2019 r. odnotowano 185 czynów zaliczanych do 7 wybranych rodzajów przestępstw szczególnie uciążliwe dla społeczeństwa. W porównaniu z rokiem 2018 ich ogólna liczba wzrosła o 15 przestępstw. Pomimo wzrostu liczby tych czynów ich wykrywalność pozostała na wysokim, ponad 60% poziomie.

Wskaźnik wykrywalności przestępstw z 7 powyższych kategorii w 2019 r. kształtował się następująco:

- bójka lub pobicie: 5 przestępstw – wskaźnik wykrywalności 100% - wzrost o 50%
- kradzież cudzej rzeczy: 73 przestępstwa – wskaźnik wykrywalności 43,2% - wzrost 1,9%,
- kradzież samochodu: 1 przypadek - wykrywalność 100%
- kradzież z włamaniem: 60 przestępstw – wskaźnik wykrywalności 79,7% - wzrost 15,3 %
- przestępstwa rozbójnicze: 1 przypadek – wykrywalność 100%
- uszkodzenie mienia: 27 przestępstw – wskaźnik wykrywalności 29,6 % - spadek 39,6 %
- uszczerbek na zdrowiu: 19 przestępstw – wskaźnik wykrywalności 94,3 % - spadek 5,3 %

**Skuteczność zwalczania przestępczości narkotykowej
w powiecie łańcuckim w 2019 roku**

Przestępstw stwierdzonych	59
Wykrywalność przestępstw	94,9%
Podejrzanych	28

**Wartość mienia zabezpieczonego u podejrzanych
w 2018 oraz w 2019 roku**

2018 r.	174 650 zł
2019 r.	115 100 zł

**Wartość mienia odzyskanego
w 2018 oraz w 2019 roku**

2018 r.	178 460 zł
2019 r.	232 020 zł

Podsumowując rok 2019 zaznaczyć należy, iż nastąpił wzrost w ogólnej liczbie przestępstw. Nie wiąże się to jednak z bezpośrednim wzrostem przestępczości, a wynika ze zwiększonej potwierdzalności zgłoszeń, w szczególności przestępstw gospodarczych. W 2019 r. łańcuccy policjanci stwierdzili o 40 więcej przestępstw ekonomicznych niż w roku 2018 r. Jest to pozytywny trend, gdyż zwalczanie przestępczości gospodarczej, zwłaszcza w obszarze przestępczości podatkowej, akcyzowej czy też na szkodę interesów Unii Europejskiej to wciąż priorytetowe zadania Policja. Co więcej świadczy to również o ciągłym podwyższaniu kompetencji zawodowych funkcjonariuszy wykrywających oraz prowadzących postępowania w sprawach o przestępstwa gospodarcze.

Pomimo zwiększonej ilości przestępstw stwierdzonych, a tym samym większej liczbie prowadzonych postępowań, łańcuckim policjantom udało się utrzymać wysoki wskaźnik ich wykrywalności, który w 2019 roku wyniósł prawie 80%.

Ważniejsze sprawy kryminalne prowadzone w 2019 roku

Policjanci z Łańcuta zatrzymali 55-letniego mężczyznę, który w warunkach recydywy dokonał kilku kradzieży oraz włamania na terenie jednej z gmin powiatu łańcuckiego. Wśród skradzionych rzeczy były m. in.: kosiarki, piła spalinowa, szlifierka oraz butla gazowa. Sprawca zabierał także kable oraz metalowe elementy. Na wniosek łańcuckich funkcjonariuszy Sąd Rejonowy w Łańcucie zastosował wobec 55-letka areszt tymczasowy.

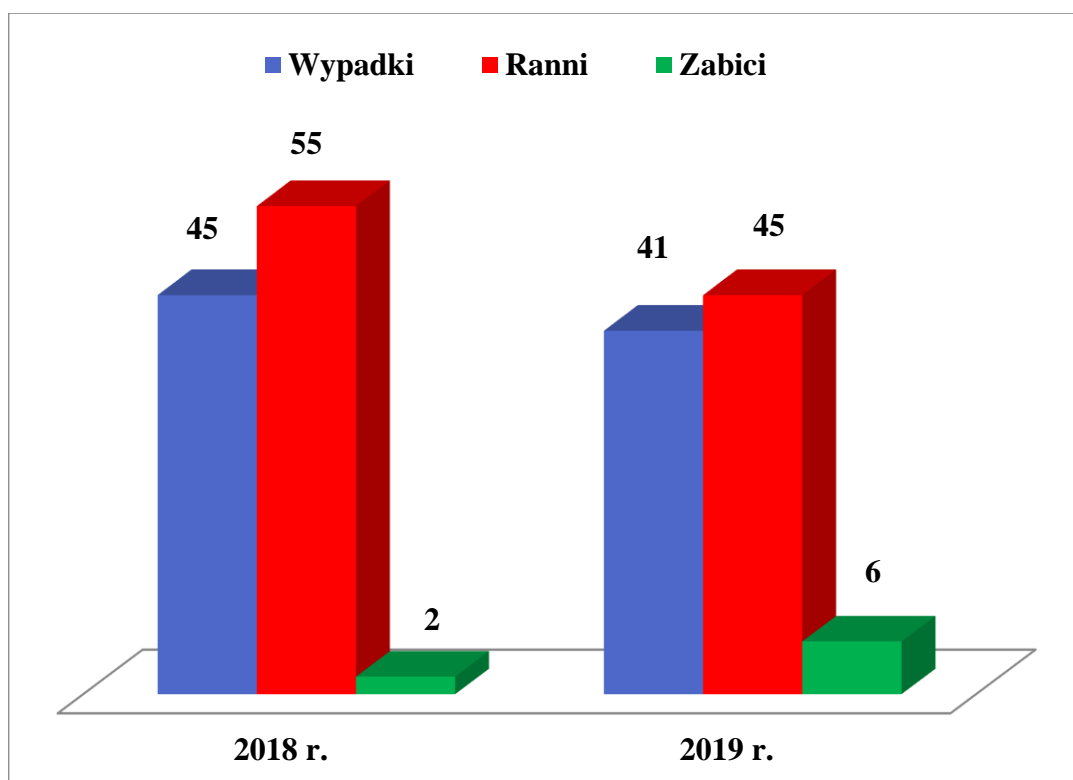
Policjanci ustalili i zatrzymali sprawców kradzieży z włamaniem do nowo budowanych bloków na terenie miasta. Okazali się nimi dwaj mieszkańcy powiatu łańcuckiego - 18-latek oraz 16-latek. Młodzi mężczyźni kilkakrotnie włamywali się do pomieszczeń budowanych budynków dokonując przy tym kradzieży i niszczenia mienia.

W trakcie interwencji podjętej na jednym z łańcuckich placów zabaw policjanci zatrzymali 18 i 25-latka, którzy posiadali przy sobie susz konopi indyjskich. Podczas dalszych czynności w ubraniu 18-latka oraz w jego mieszkaniu funkcjonariusze ujawnili kilkanaście woreczków strunowych z marihuaną, młynek do rozdrabniania suszu oraz wagę elektroniczną. W sumie zabezpieczono 27 gramów narkotyków.

Ponad 90 litrów alkoholu, bez polskich znaków akcyzy, ujawnili podczas kontroli drogowej łańcuccy policjanci. Nielegalny alkohol przewoził w samochodzie 29-letni mieszkaniec gminy Markowa.

Do policyjnego aresztu trafił 18-letni mieszkaniec powiatu łańcuckiego. Młody mężczyzna podczas kontroli drogowej był pobudzony i nerwowy. Okazało się, że mężczyzna nie posiada uprawnień do kierowania pojazdami, miał za to przy sobie przy sobie lufkę wypełnioną suszem roślinnym. Użyty tester na obecność substancji narkotycznej wykazał, że jest to marihuana. Podczas dalszych czynności, w miejscu zamieszkania 18-latka, policjanci zabezpieczyli jeszcze prawie 30 g suszu. Mężczyzna został zatrzymany i noc spędził w policyjnym areszcie. Została mu również pobrana krew do badania na zawartość środków odurzających. Jego pojazd trafił natomiast na strzeżony parking.

Bezpieczeństwo w Ruchu Drogowym



W 2019 roku na terenie powiatu doszło do 41 wypadków drogowych, w których rannych zostało 45 osób, a 6 poniosło śmierć. W porównaniu z 2018 rokiem nastąpił spadek liczby wypadków oraz osób rannych biorących w nich udział. Wzrosła natomiast liczba osób, które w wypadkach drogowych poniosły śmierć. W 2018 r. odnotowano 2 takie zdarzenia natomiast w 2019 r. o 4 więcej. Odnotowano również większą liczbę kolizji, których było 700 czyli o 26 więcej niż w 2018 r.

Wypadki śmiertelne w powiecie łańcuckim

17 stycznia 2019 r. Rakszawa

Kierujący Fordem 25-letni mieszkaniec powiatu łańcuckiego potrącił rowerzystę i odjechał z miejsca, nie udzielając pomocy poszkodowanemu. 50 – letni kierowca jednoślada zmarł w szpitalu. Policjanci szybko zatrzymali 25-latka i przebadali na zawartość alkoholu - ponad 1,5 promila alkoholu. Na wniosek Prokuratury Rejonowej w Łąncucie sąd zdecydował o tymczasowym aresztowaniu 25-letniego kierowcy ford na trzy miesiące.

14 lipiec 2019 r. Medynia Głogowska

Do zdarzenia doszło w niedzielę, po godz. 8 na drodze wojewódzkiej nr 881. Kierujący peugeotem 21-latek utracił panowanie nad samochodem i zjechał na przeciwległy pas ruchu doprowadzając do czołowego zderzenia z pojazdem marki daewoo, którym kierował 54-letni mieszkaniec powiatu łańcuckiego. Pomimo podjętej na miejscu reanimacji życia 54-latek nie udało się uratować. Do szpitala trafiły również cztery osoby jadące peugeotem. Jeden z pasażerów, w ciężkim stanie, został zabrany przez załogę lotniczego pogotowia ratunkowego.

Badanie stanu trzeźwości u 21-latek wskazało ponad 1,5 promila alkoholu. Mężczyzna usłyszał zarzuty i przyznał się do winy. Na wniosek Prokuratury Rejonowej w Łańcucie, sąd zdecydował o tymczasowym aresztowaniu 21-latek na trzy miesiące.

21 lipiec 2019 r. Albigowa

Kierujący pojazdem marki KIA wjechał do przydrożnego rowu i uderzył w betonowy przepust. Czterech pasażerów samochodu zostało rannych, jeden z nich zmarł w szpitalu. Kierowca KIA był trzeźwy.

16 sierpnia 2019 r. Żołynia

Do zdarzenia doszło w piątek około godz. 20. Od Żołyni w kierunku Łańcuta motocyklem marki Honda jechał 21-letni mieszkaniec gminy Białobrzegi. Motocyklista wyprzedzał inny jednoślad, kiedy przed jego pojazd wbiegł łoś. Po zdarzeniu 21-latek spadł z motocykla do przydrożnego rowu. Zmarł w szpitalu.

8 września 2019 r. Krzemienica

Kierująca Fiatem na łuku drogi zjechała na przeciwległy pas ruchu i czołowo zderzyła się z pojazdem marki Lexus. W wyniku obrażeń w szpitalu zmarł pasażer Fiata.

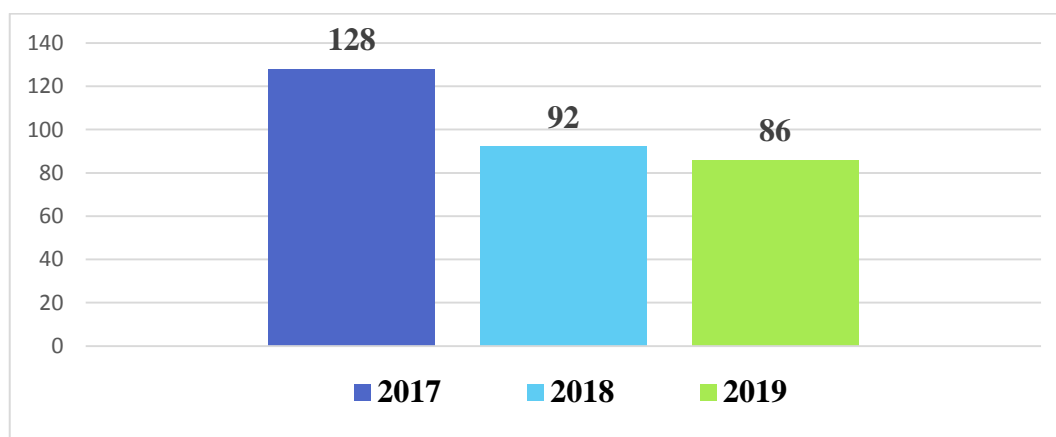
8 września 2019 r. Wola Dalsza (Autostrada)

Kierujący volkswagenem stracił panowanie nad pojazdem i uderzył w bariery energochłonne. W wyniku zdarzenia zginął 34-letni pasażer. Kierujący volkswagenem był trzeźwy.

W poszczególnych gminach statystyka zdarzeń drogowych w 2019 r. przedstawia się następująco:

Miejsce zdarzenia	Rodzaj zdarzenia			
	Zabici	Wypadki	Ranni	Kolizje
Miasto Łańcut	0	7	7	257
Czarna	2	9	12	115
Gmina Łańcut	1	8	9	133
Białobrzegi	1	8	8	82
Markowa	0	1	1	34
Rakszawa	1	5	6	38
Żołynia	1	3	2	41
Razem	6	41	45	700

Ilość przestępstw kierowania pojazdami w stanie nietrzeźwości na terenie powiatu łańcuckiego w latach 2017 - 2019



W 2019 r. policjanci KPP w Łańcucie zatrzymali **86** nietrzeźwych kierujących, to jest o **6** mniej niż w 2018 r. Badaniu na zawartość alkoholu poddano **20892** osób.

Na drogach powiatu łańcuckiego ujawniono **2486** kierujących, którzy przekroczyli dopuszczalną prędkość, z czego zatrzymano **14** uprawnień do kierowania pojazdami za przekroczenie prędkości o ponad 50km/h w terenie zabudowanym.

Działania policjantów RD	2018 r.	2019 r.
Legitymowania	23859	23710
Kontrole Pojazdów	22327	21588
Mandaty Karne	2615	2528
Pouczenia	2910	3775
Wniosek o ukaranie	434	400
Prowadzenie pojazdu mimo sądowego zakazu	7	10
Zatrzymanych Praw Jazdy	80	57

Dodatkowo w celu zapewnienia bezpieczeństwa uczestnikom ruchu drogowego na terenie powiatu łańcuckiego w 2019 r. organizowane były działania:

- „Prędkość”- 44 akcji;
- „Alkohol i narkotyki”- 4 akcji;
- „Trzeźwy poranek”- 11 akcji;
- „Trzeźwe popołudnie”- 1 akcje;
- „Pasy”- 1 akcji.
- „Niechronieni uczestnicy ruchu drogowego”- 13 akcji;
- „Bezpieczny Pieszy” – 49 akcje (cyklicznie raz w tygodniu);
- „Smog” – 11 akcji;
- „Track & bus”- 4 akcje;

Ponadto na terenie działania KPP Łañcut prowadzone były działania: „Bezpieczne Ferie”, „Bezpieczny przejazd kolejowy”, „Wielkanoc”, „Majowy Weekend”, „Bezpieczne Wakacje 2019” „Boże Ciało”, „Sierpniowy Weekend”, „Ostatni weekend wakacji”, „Bezpieczna droga do szkoły” „Znicz”, „Listopadowy weekend” „Boże Narodzenie”, „Telefon” – 2 akcje.

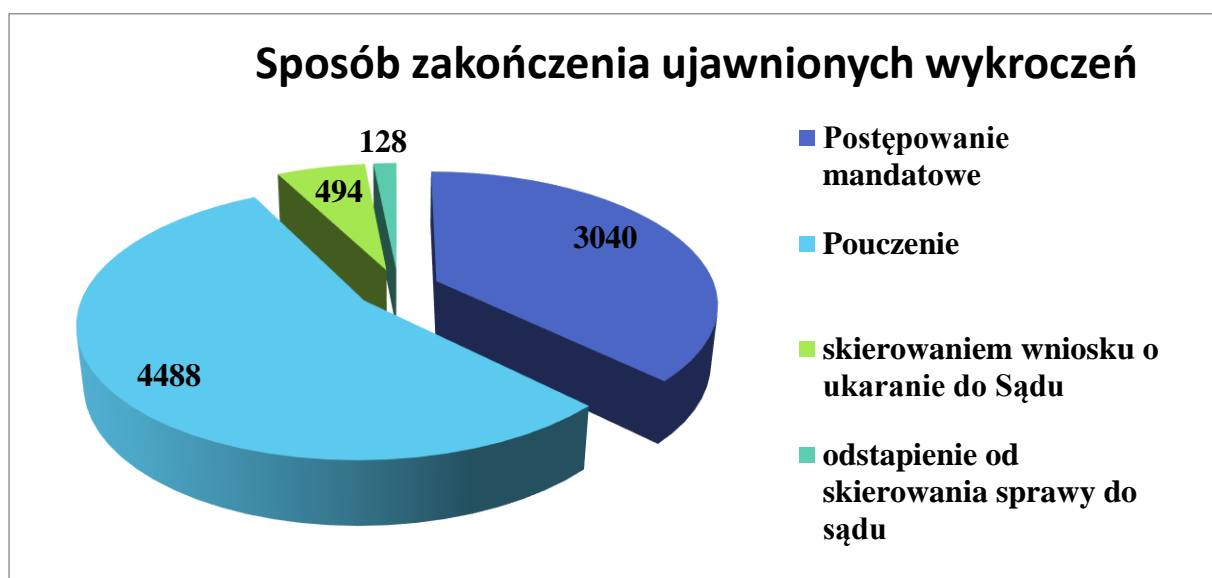
W 2019 r. funkcjonariusze Ruchu drogowego ujawnili również 3 osoby poszukiwane, 7 poszukiwanych pojazdów oraz 19 innych poszukiwanych rzeczy lub dokumentów.

Zagrożenia powstawaniem wykroczeń

W 2019 r. łańcuccy policjanci ujawnili **8150** wykroczeń, tj. o **896** więcej niż w 2018 roku. Najwięcej ujawnionych wykroczeń **7564** dotyczyło bezpieczeństwa i porządku w komunikacji. W poniższej tabeli przedstawiono zestawienie ilości poszczególnych wykroczeń ujawnionych w roku 2018 oraz 2019:

L.p.	Rodzaj /kategoria wykroczenia	2018	2019
1	przeciwko porządkowi i spokojowi publicznemu	239	110
2	przeciwko bezpieczeństwu osób i mienia	45	9
3	przeciwko bezpieczeństwu i porządkowi w komunikacji	6549	7564
4	przeciwko mieniu ogółem	328	90
5	przeciwko urządzeniom użytku publicznego	32	16
6	przeciwko obyczajności publicznej	120	40
7	przeciwko przepisom o wychowaniu w trzeźwości ogółem:	134	189
8	przeciwko innym przepisom	193	132
RAZEM :		7254	8150

W zależności od okoliczności ujawnione wykroczenia zostały zakończone: pouczeniem **4488**, postępowaniem mandatowym **3040**, skierowaniem wniosku o ukaranie do Sądu **494** lub odstąpieniem od skierowania sprawy do Sądu **128**.



Przemoc w rodzinie

W 2019 r. policjanci podjęli **830** interwencji domowych, z których **109** zakończyło się założeniem procedury Niebieskiej Karty. W porównaniu do roku 2018 sytuacja w poszczególnych gminach przedstawi się następująco:

Gmina	Ilość interwencji domowych zakończonych sporządzeniem Niebieskiej Karty	
	2018	2019
Miasto Łańcut	21	26
Gmina Łańcut	38	31
Białobrzegi	13	14
Czarna	22	12
Markowa	4	6
Rakszawa	15	12
Żołyńia	10	8
Razem	123	109

Doprowadzenia do Izby Wyrzeźwień w Rzeszowie

Gmina	2019
Miasto Łańcut	77
Gmina Łańcut	30
Rakszawa	18
Białobrzegi	13
Czarna	10
Żołyńia	10
Markowa	5
Razem	163

Działalność profilaktyczna Komendy Powiatowej Policji w Łąncucie

W 2019 roku łąncucka jednostka realizowała następujące programy prewencyjne:

„Cyberbezpieczni”

Liczba spotkań z uczniami – **134**

Liczba spotkań z pedagogami i rodzicami - **9**

„Bezpieczny ogród”

Liczba spotkań z działkowiczami – **8**

„Ostrożnie pies”

Liczba spotkań z uczniami – **121**

Liczba spotkań z rodzicami – **9**

„Bezpieczny Senior”

Liczba spotkań z osobami w podeszłym wieku – **26**

Działania dotyczące problematyki substancji psychotropowej:

Liczba spotkań z młodzieżą – **81**

Liczba spotkań z rodzicami – **9**

Łącznie funkcjonariusze łąncuckiej jednostki wzięli udział w ponad 1000 różnych spotkań ze społeczeństwem.

W 2019 r. odbyły się również **3** debaty społeczne:

- Ewaluacja debaty społecznej „Bezpieczny Senior”
- Ewaluacja debaty społecznej „Bezpieczeństwo na Stadionach
- Debata „Bezpieczeństwo młodego uczestnika ruchu drogowego”

Krajowa Mapa Zagrożeń Bezpieczeństwa



W 2019 r. w Krajowej Mapie Zagrożeń Bezpieczeństwa na terenie powiatu łańcuckiego naniesiono **2828** zagrożenia. Wśród nich **2078** zakwalifikowano jako żart lub pomyłkę. Z pozostałych **750** zgłoszeń potwierdzono **522**, czyli prawie **70%**.

Poniżej przedstawiono dominujące kategorie zgłoszeń zaznaczonych w Krajowej Mapy Zagrożeń Bezpieczeństwa w 2018 i 2019 roku:

Rodzaj zgłoszenia	2018 r.	2019 r.
Przekraczanie dozwolonej prędkości	235	304
Nieprawidłowe parkowanie	108	71
Spożywanie alkoholu w miejscach niedozwolonych	152	138
Niewłaściwa infrastruktura drogowa	27	15
Zła organizacja ruchu	29	14
Grupowania się małoletnich zagrożonych demoralizacją	32	61
Używanie środków odurzających	10	11
Akty wandalizmu	16	18

Priorytety pracy Policji

Kierunki działań Komendy Powiatowej Policji w Łąncucie wynikają z analizy wyników osiągniętych w ubiegłym roku oraz rozpoznania bieżących i przyszłych zagrożeń. Pod uwagę brane są również uwagi i wnioski przedstawiane przez członków lokalnych społeczności, lokalnych samorządów, uczestników debat społecznych, jak również informacje uzyskiwane poprzez Krajową Mapę Zagrożeń Bezpieczeństwa.

W bieżącym roku łącucka komenda konsekwentnie będzie podejmować działania mające na celu zapewnienie mieszkańcom powiatu łącuckiego wysokiego poczucie bezpieczeństwa poprzez realizację Priorytetów Komendanta Głównego Policji obowiązujących do końca 2020 roku:

- Zwiększenie efektywności działań Policji na rzecz wzmocnienia współpracy ze społeczeństwem;
- Podniesienie skuteczności działań Policji w identyfikacji i zwalczaniu największych współczesnych zagrożeń, w tym cyberprzestępczości;
- Wzrost skuteczności działań Policji w zwalczaniu przestępczości najbardziej uciążliwej społecznie;
- Działania Policji ukierunkowane na poprawę bezpieczeństwa w ruchu drogowym;
- Optymalizacja działań Policji na rzecz zapewnienia bezpieczeństwa imprez masowych;
- Podniesienie jakości i efektywności pracy Policji poprzez sukcesywne podwyższanie kompetencji zawodowych funkcjonariuszy i pracowników Policji
- Doskonalenie jakości zadań realizowanych przez policjantów i pracowników Policji poprzez zapewnienie optymalnych warunków pełnienia służby/pracy.